

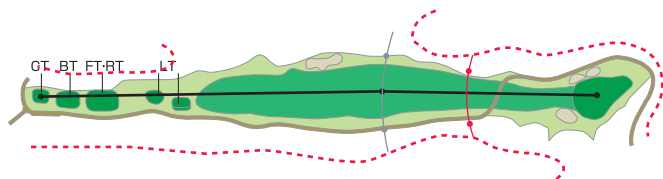
赤点線 ..... はOBライン  
 ヤード数はレギュラーティからの距離

グリーンセンターからの距離  
 100ヤード ● 150ヤード ● 200ヤード ●

CT: チャンピオンティ BT: バックティ  
 RT: レギュラーティ FT: フロントティ  
 LT: レディースティ(レギュラー・フロント)

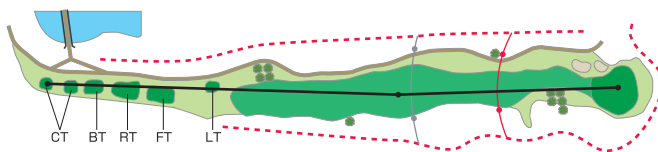
### 1 360 yd par4

ティグラウンドからグリーンまで少し上りの真っ直ぐなホール。視線の先には御在所岳が望める。ティショットをバンカーより左に曲げると斜面下からのリカバーに…。



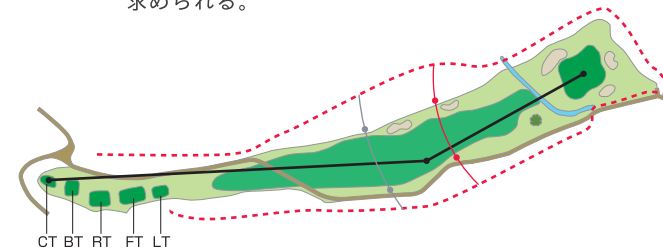
### 4 370 yd par4

ティショットでは左手前の木立が、セカンドではグリーン右手前の林が攻め方を難しくしている。グリーン右手前の深い窪地と、グリーン奥のOBに注意。



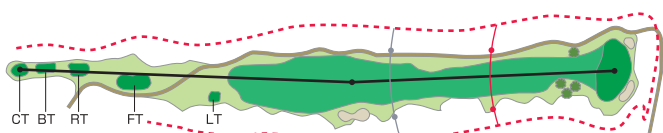
### 7 341 yd par4

グリーン手前をクリークが横切る短いミドルホール。セカンド地点が左足下がりになるため、高い技術が求められる。



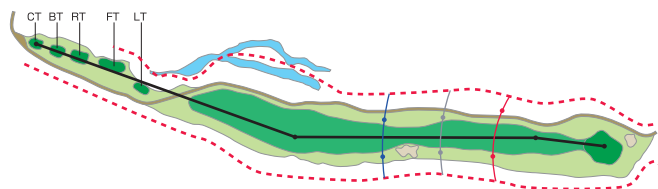
### 2 402 yd par4

距離のあるミドルホール。グリーン右手前に木立がありピンポジションに応じた攻め方が要求される。また、グリーンは横長の二段グリーン。右へ下り傾斜になっている。



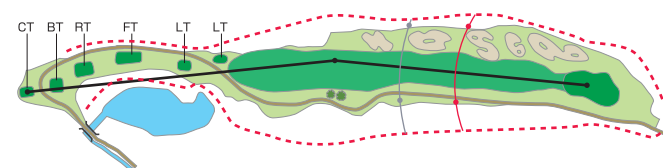
### 5 490 yd par5

ティショットを左に曲げるとクリーク、フェアウェイ右の傾斜下はOBゾーンとなっている。フェアウェイ右のOBゾーンはグリーン横まで続くため、セカンドは左目狙いが無難。



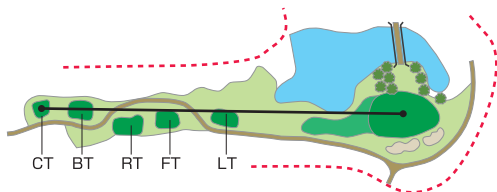
### 8 410 yd par4

最も距離の長いやや上りのミドルホール。セカンドショットはセンターを大きめに狙うのが良い。左に引っ掛けるとバンカーを渡り歩くことも。



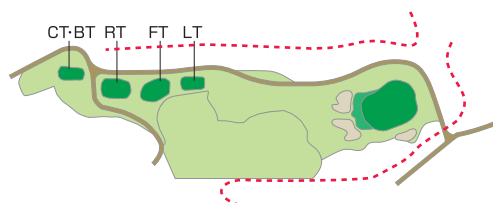
### 3 166 yd par3

池にかかる跳ね橋はゴッホのアルルの跳ね橋を模したもの。グリーンは傾斜は奥へ上りの為、手前から攻めたい。



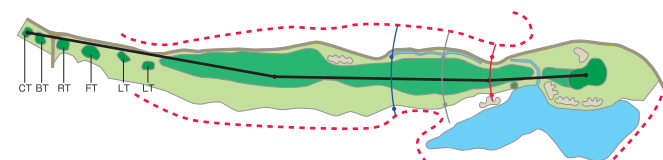
### 6 163 yd par3

グリーン手前に深いバンカーが待ち構えており、特に風がアゲンストの場合に距離感が難しい。変則二段グリーンのため、ピンポジションにも注意を要する。



### 9 528 yd par5

打ち下ろしのロングホール。残り200Y付近から左サイドにはクリークが走っており、右サイドには高い木立と池があるため、セカンドは距離と共に正確な方向性が要求される。



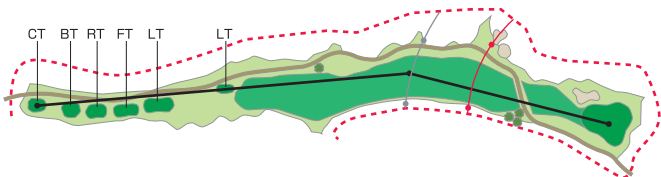
赤点線 - - - - はOBライン  
 ヤード数はレギュラーティからの距離

グリーンセンターからの距離  
 100ヤード ● 150ヤード ● 200ヤード ●

CT: チャンピオンティ BT: バックティ  
 RT: レギュラーティ FT: フロントティ  
 LT: レディースティ(レギュラー・フロント)

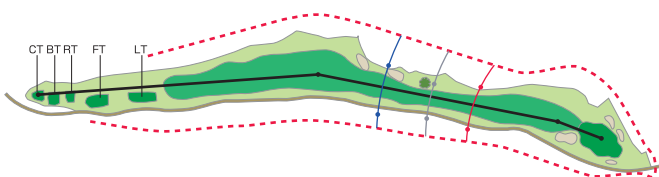
### 10 362 yd par4

右ドッグレッグのミドルホール。右斜面でグリーンがブラインドになるのでティショットはセンターからやや左目を狙いたい。セカンドはグリーン左斜面からのOBにご用心。



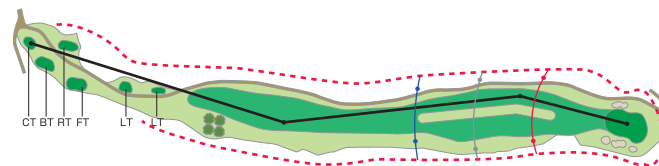
### 13 486 yd par5

ティショットはセンターのやや左目を狙いたい。ロングヒッターは右の山裾狙いでツーオンの可能性も。グリーン右手前のバンカーはかなり深く、避けたい。



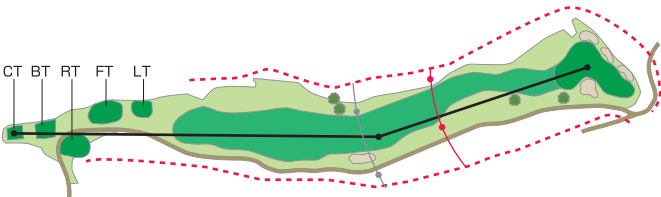
### 16 535 yd par5

最も距離のあるロングホール。残り200Y付近からは二段フェアウェイになっており、間にはラフゾーンがある。グリーンまでやや上がりなので大きめに打ちたい。



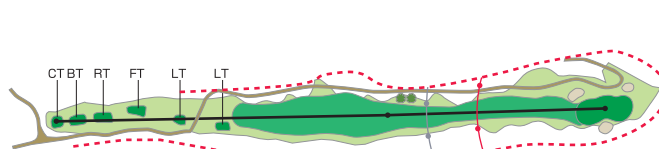
### 11 345 yd par4

距離よりもフェアウェイキープを優先したいホール。右に見えるバンカーから先は下っておりラフの窪地が広がっているため、グリーンを攻めにくい。また逆L字のグリーンは難易度が高い。



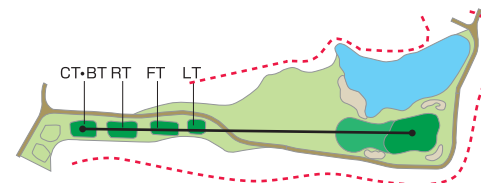
### 14 401 yd par4

距離のあるストレートなミドルホール。グリーンは縦長で微妙な傾斜もあり、距離が合わないところ3パットがある。



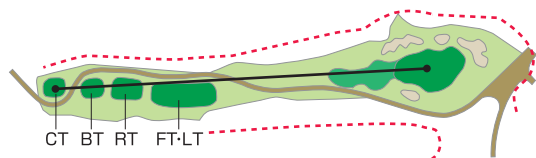
### 17 189 yd par3

距離のあるショートホール。安全策なら左の池を避けて右サイドから。ナイスキックの可能性も。



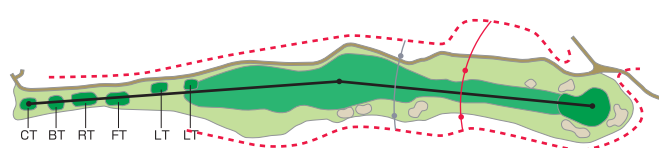
### 12 169 yd par3

やや打ち下ろしのまっすぐなショートホール。風の影響を受けやすいので要注意。



### 15 390 yd par4

ティショットを飛ばしたいミドルホール。しかし、右サイドに見えるバンカーより右に曲げるとOBになる。グリーンは二段グリーンで傾斜もきついため難しい。



### 18 385 yd par4

ティショットは打ち下ろしになるため、フェアウェイに落とすランを稼ぎたい。勾配のきつい二段グリーンは攻略にはセカンドの距離感がポイント。

